

Forêt COMMUNALE de BELLIGNAT

BILAN FORESTIER, volet technique

Surface de la forêt : 396.26 ha **PEFC :** adhérent

I - RECOLTES DE L'ETAT D'ASSIETTE 2008

Volumes exprimés en m³ tige (grume)

Volume récolté total : 1 236 m³

dont volume produits accidentels : 87 m³ 7%
(sur volume total récolté)

II - COMMERCIALISATION DES BOIS

Volumes exprimés en m³ tige (grume)

Volume vendu sur pied :

en bloc :	1 061 m ³
à l'unité de produit :	682 m ³

Volume délivré :
(Volume tige+houppier+taillis)

Volume vendu façonné :

Volume invendu :
(sur total mis en vente dans l'année)

Total vendu : 1 743 m³

*seuls 87 m³ de chablis ont été exploités (coté Chatelard) cette année après 4 années d'importantes récoltes de produits accidentels
2 parcelles vendues (12 et 13) et une parcelle attribuée en contrat à l'unité de produit (11)
la parcelle 16 prévue pour 2008, sera prochainement exploitée en régie (bois bord de route)*

III - TRAVAUX

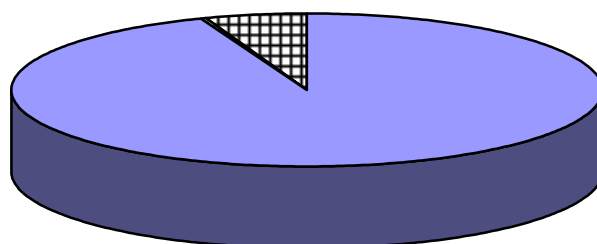
les limites des nouvelles parcelles d'Apremont sont faites (ouverture et peintures)
le cours d'eau sous Signoutre et l'ancien réservoir d'eau du Chatelard ont été débroussaillés
les dégagements de semis aidés par la région sont terminés dans les parcelles 7, 19 et 21

IV - LES AUTRES FAITS MARQUANTS

le site du sapin Crêt Chapeau est aménagé : accès sentier, point de vue et pose d'un panneau
le site du parcours de reconnaissance d'arbre à été entretenu : remplacement du panneau bois par un support désormais couvert, remplacement des plaques, et ajout de 2 nouvelles plaques (if et saule blanc) en attente de livraison
le 01/06/2008, un sculpteur est venu faire 2 sculptures dans la parcelle 13 à l'occasion de la montée de la combe au Noir
des déchets verts sont toujours déposés sur la vie blanche (vu avec la police municipale)
des lames du sentier du Chatelard sont régulièrement vandalisées (2 non retrouvées)

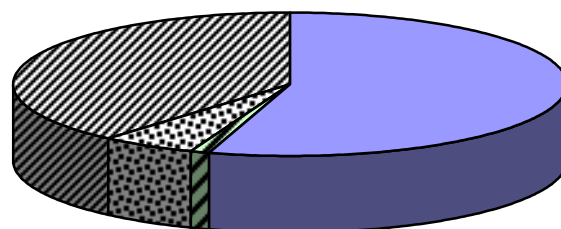
BILAN FORESTIER, volet financier avant impôts**ATTENTION : ce document n'est pas un bilan comptable.** Il s'agit des recettes et des dépenses facturées dans l'année.

Détail des recettes	total (€)	€/ha
(1) Bois sur pied	67 480	
(1) Bois façonnés	50 368	
Total ventes de bois :	117 848	297.4
(2) Chasse		
(3) Menus produits		
(4) Concessions		
(5) Délivrance		
(6) Autres recettes		
Total recettes :	117 848	297.4

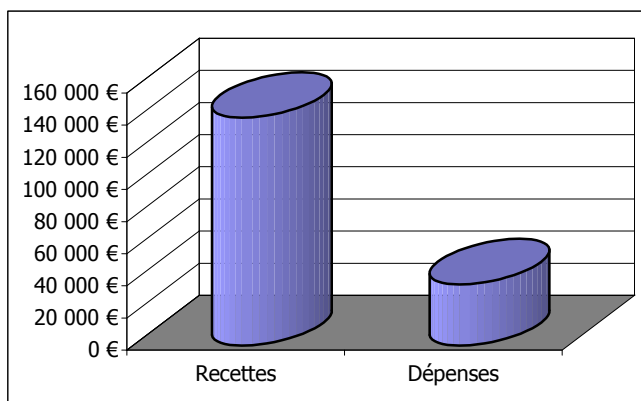


■ Ventes de bois ■ Chasse ■ Autres recettes

Détail des dépenses	Total (€)	€/ha
(7) Travaux patrimoniaux	24 951	63.0
(8) Frais d'exploitation	14 665	
(9) Frais de garderie	5 482	
(10) Autres dépenses		
Total dépenses :	45 098	113.8
Aide Région Rhône-Alpes :		
Autres subventions :		
Total subv. déduites :	45 098	113.8
Travaux/Recettes :	21%	(Subv. déduites)



■ Travaux patrimoniaux ■ Frais d'exploitation
■ Autres dépenses ■ Frais de garderie



	Total (€ H.T.)	€ H.T./ha
Recettes	117 848	
Dépenses (subv. déduites) :	45 098	
Bilan avant impôt :	72 750	183.6

- (1) Ventes par adjudications, appels d'offres et ventes amiables, escomptes déduits.
- (2) quote-part de location de chasse afférente à la forêt relevant du régime forestier
- (3) Produits ligneux non précomptables, autres produits (champignons, feuillages...)
- (4) Redevances pour occupations du sol forestier
- (5) Estimation signée du Maire et entrant dans le calcul des frais de garderie
- (6) Prorogations de délais, locations place de dépôt...
- (7) Travaux dans les peuplements forestiers - Création, amélioration ou entretien de la desserte - Entretien, restauration des limites parcellaires et périmétrales
- (8) Débardage et bûcheronnage des bois vendus façonnés, frais d'assistance et/ou de cubage
- (9) **Frais de garderie calculés sur les recettes de l'année précédente**
- (10) Travaux ou prestations non patrimoniaux : tourisme, restauration des milieux...

Office national des forêts - EPIC/SIREN 662 043 116 Paris RCS
Site internet: www.onf.fr

Certifié ISO 9001 - ISO 14001

PEFC 10-21-13-07



BILAN FORESTIER - Evolution sur 5 ans

I - RECOLTE - COMMERCIALISATION

	2008	2007	2006	2005	2004	moyenne
Volumes récoltés	1 236	2 271	1 308	3 324	3 806	2 389
Volumes vendus au cours de l'exercice	1 743	2 300	1 806	2 723	3 764	2 467

II - RECETTES (€ courants HT)

	2008	2007	2006	2005	2004	moyenne
Ventes de bois sur pied (1)	67 480	65 049	51 044	55 088	68 557	61 444
Ventes de bois façonnés (2)	50 368					10 074
Total ventes de bois (1 + 2)	117 848	65 049	51 044	55 088	68 557	71 517
Chasse (3)						
TOTAL RECETTES :	117 848	65 564	51 291	55 088	68 764	71 711
Recettes / ha	297	165	129	139	174	181

III - DEPENSES (€ courants HT - subventions déduites)

	2008	2007	2006	2005	2004	moyenne
Travaux patrimoniaux	24 951	23 723	7 430	5 582	15 300	15 397
Travaux/Recettes :	21%	36%	14%	10%	22%	21%
Frais d'exploitation des bois	14 665	8 335				4 600
Frais de garderie	5 482	4 289	4 606	5 749	4 866	4 998
Autres dépenses		2 291			1 890	836
Subventions :						
TOTAL DEPENSES :	45 098	38 638	12 036	11 331	22 056	25 832
Dépenses travaux patrimoniaux / ha	63	60	19	14	39	39

IV - BILAN (€ courants HT - subventions déduites)

	2008	2007	2006	2005	2004	moyenne
TOTAL RECETTES :	117 848	65 564	51 291	55 088	68 764	71 711
TOTAL DEPENSES :	45 098	38 638	12 036	11 331	22 056	25 832
BILAN NET :	72 750	26 926	39 255	43 757	46 707	45 879

