



# BELLIGNAT

## Synthèse des comptes 2008

Trésorerie d'Oyonnax

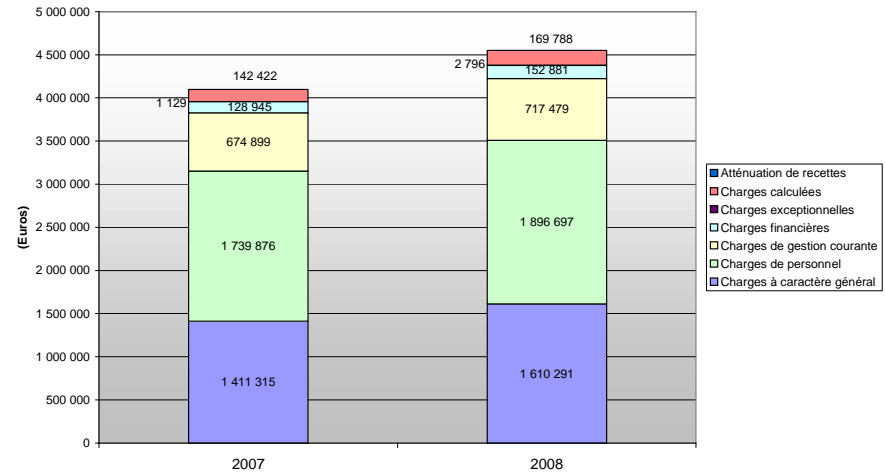


# Les dépenses de fonctionnement

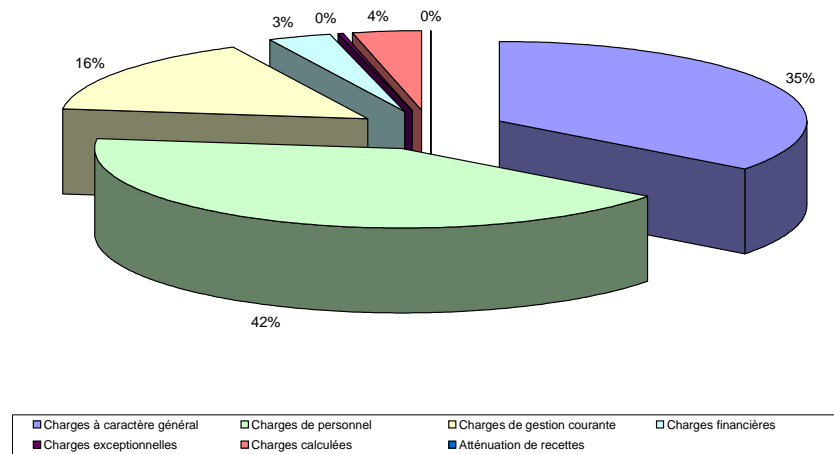
Les dépenses de fonctionnement sont divisées en six catégories :

1. Les charges à caractère général (achat de petit matériel, entretien et réparations, fluides, assurances...)
2. Les charges de personnel (salaires et charges sociales)
3. Les charges de gestion courante (subventions et participations, indemnités des élus...)
4. Les charges financières (intérêts des emprunts, frais de renégociation...)
5. Les charges exceptionnelles
6. Les charges calculées (dotations aux amortissements et provisions...)

EVOLUTION DES DEPENSES DE FONCTIONNEMENT



STRUCTURE DES DEPENSES DE FONCTIONNEMENT 2008

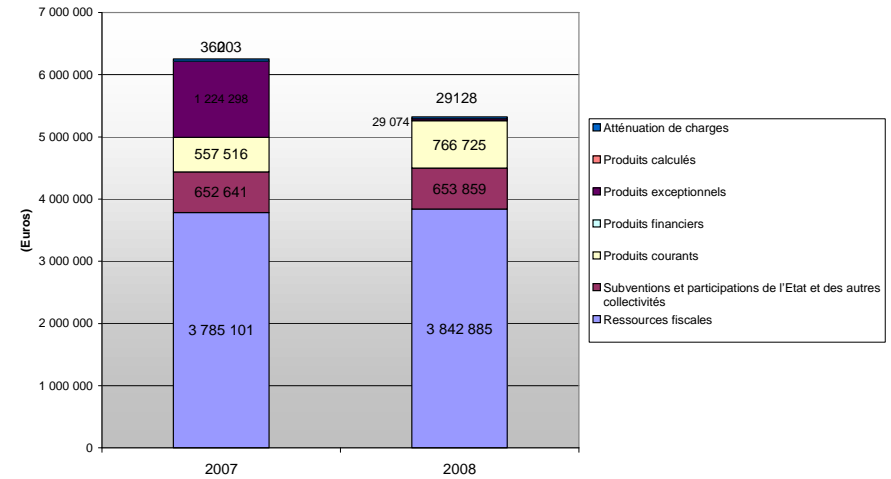


# Les recettes de fonctionnement

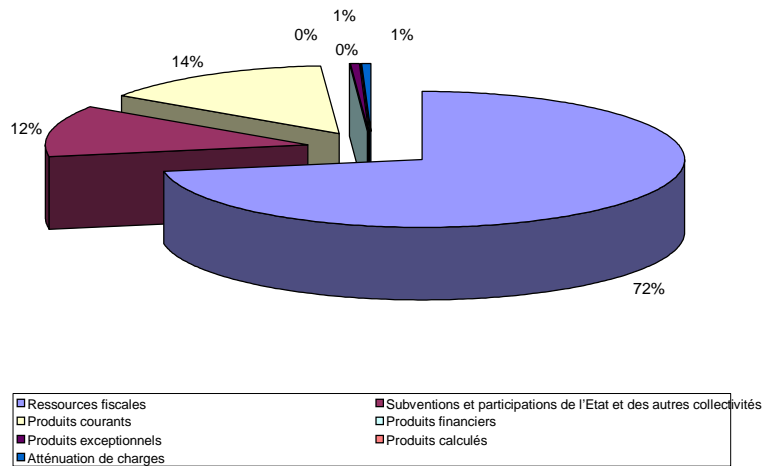
Les recettes de fonctionnement se divisent en six catégories :

1. La fiscalité directe locale
2. Les subventions et participations de l'Etat et des autres collectivités (dont les dotations)
3. Les produits courants (locations, baux, revenus de l'exploitation, des services publics)
4. Les produits financiers
5. Les produits exceptionnels
6. Les produits calculés (reprises sur amortissements et provisions)

EVOLUTION DES RECETTES DE FONCTIONNEMENT

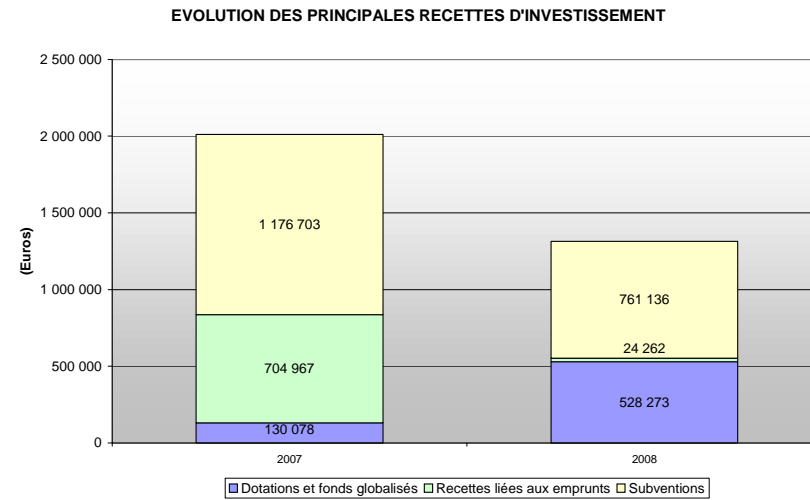
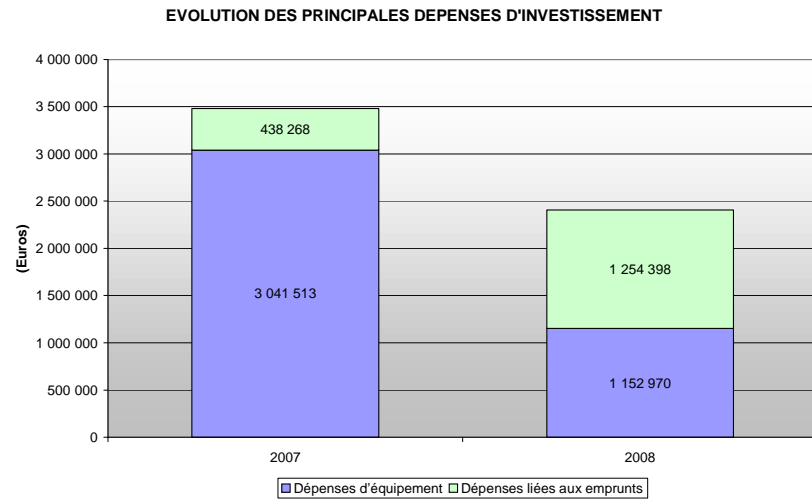


STRUCTURE DES RECETTES DE FONCTIONNEMENT 2008





# Les opérations d'investissement

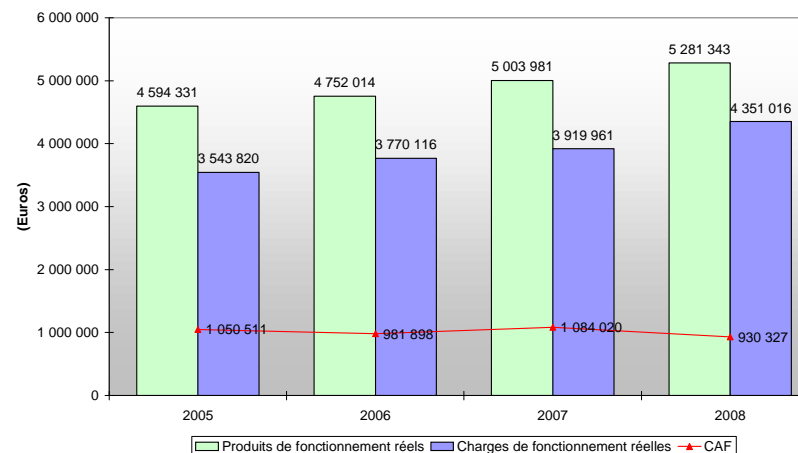


# L'autofinancement et le financement des investissements

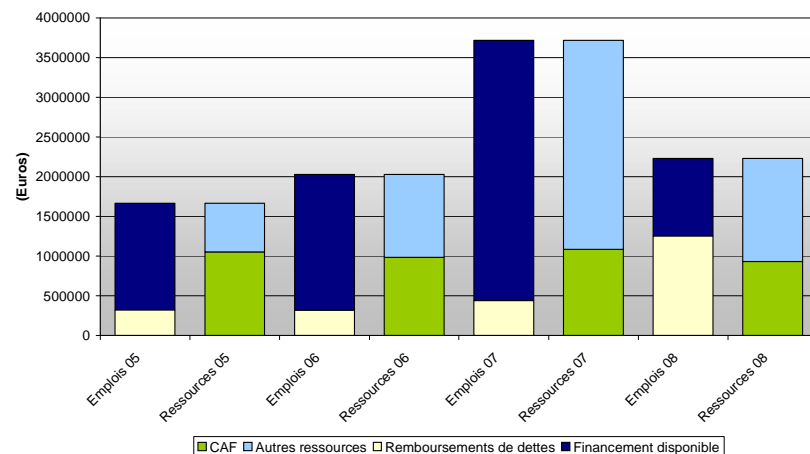
La Capacité d'autofinancement (CAF) représente l'excédent résultant du fonctionnement utilisable pour financer les opérations d'investissement (remboursements de dettes, dépenses d'équipement...). Elle est calculée par différence entre les produits réels de fonctionnement (hors produits de cession d'immobilisation) et les charges réelles.

L'ensemble des dépenses d'investissement s'apparente à des emplois (dépenses d'équipement, remboursements de dettes, autres...). Parallèlement, l'ensemble des moyens financiers dont dispose la commune constitue des ressources (CAF, plus-values de cession, dotations et subventions, emprunts...). Le solde entre le total des ressources et le total des emplois représente la variation du fonds de roulement. Le financement disponible représente le total des ressources (hors emprunts) dont dispose la collectivité pour investir, après avoir payé ses charges et remboursé ses dettes.

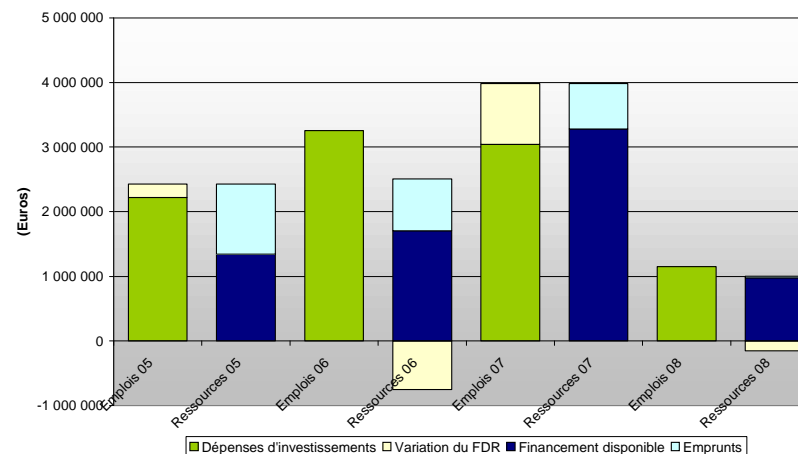
Evolution de la CAF



Financement disponible



Financement des investissements



# Bilan

## bilan en 2008

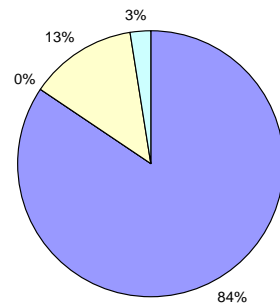
ACTIF		PASSIF	
Immobilisations 31 515 515		Subventions, dotations, réserves 29 472 412	
		Dettes financières 2 970 938	
Stocks et créances 282 535			FDR = 927 835
		Dettes fournisseurs, sociales 604 526	
Trésorerie 1 249 820			BFR = -321 991
Trésorerie = FDR - BFR =		1 249 826	

. Le bilan retrace le patrimoine de la commune au 31 décembre

. A l'actif (partie gauche) figurent les immobilisations (actif immobilisé tel que terrains, bâtiments, véhicules...), les créances (titres de recettes en cours de recouvrement) et les disponibilités (ces biens non durables constituent l'actif circulant)

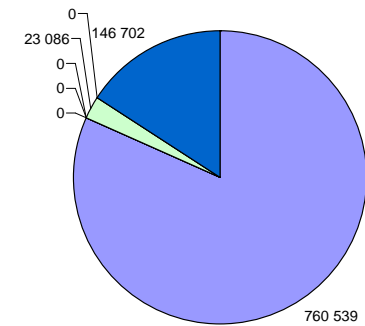
. Au passif (partie droite) figurent les fonds propres de la collectivité (dotations, réserves, subventions), le résultat et les dettes financières ainsi que les dettes envers les tiers (mandats en instance de paiement).

STRUCTURE DE L'ACTIF IMMOBILISE



■ c/ 20+21 Immobilisations corporelles
■ c/ 217+22 Immobilisations reçues à disposition ou détenues en affectation
■ c/ 23 Immobilisations en cours
■ Autres immobilisations (C/ 24, 26, 27)

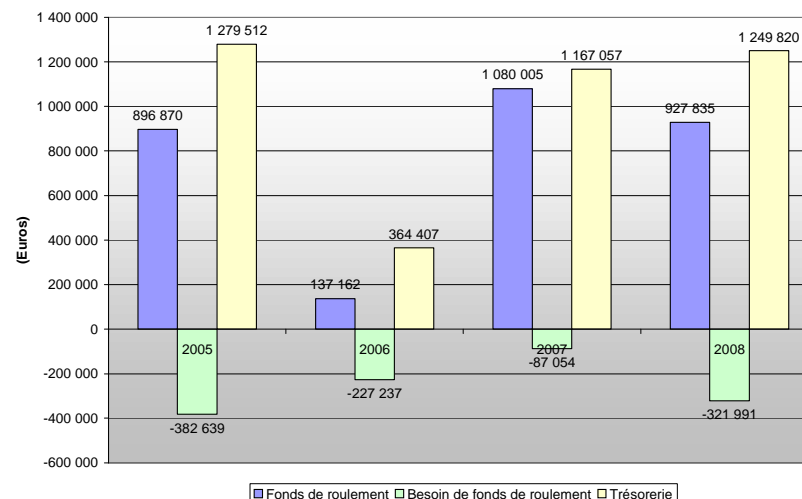
AUTOFINANCEMENT DE L'EXERCICE 2008



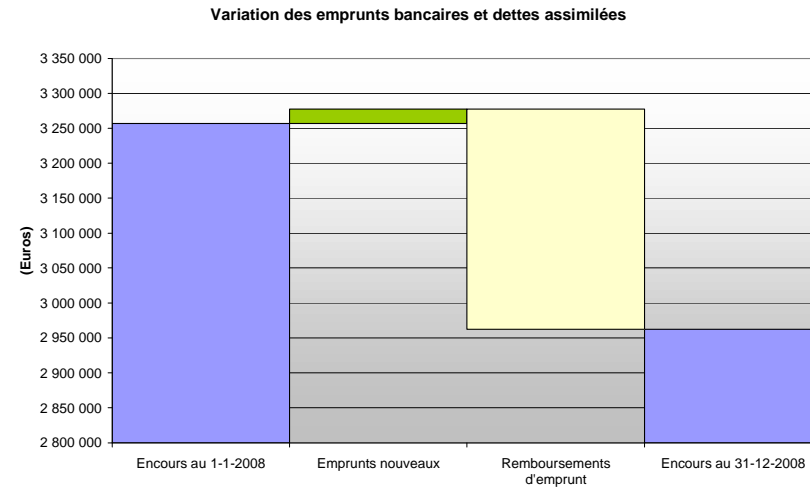
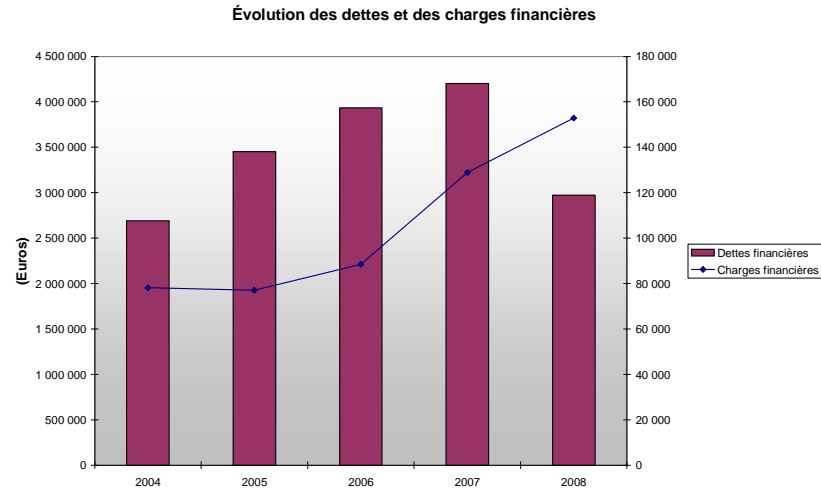
■ Résultat de l'exercice	■ Provisions pour risques et charges	■ Provisions réglementées
■ Provisions sur créances	■ Amortissement des constructions	■ Amortissement des réseaux et voirie
■ Amortissement des matériels divers		

# L'équilibre financier du bilan

Le fonds de roulement	Le besoin en fonds de roulement	La trésorerie
<p>Le fonds de roulement (FR) est égal à la différence entre les financements disponibles à plus d'un an (les dotations et les réserves, les subventions d'équipement, les emprunts) et les immobilisations (investissements réalisés et en cours de réalisation). Le fonds de roulement permet de couvrir le décalage entre encaissement des recettes et paiement des dépenses.</p>	<p>Le besoin en fonds de roulement (BFR) est égal à la différence entre l'ensemble des créances et stocks et les dettes à court terme (dettes fournisseurs, dettes fiscales et sociales...). Une créance constatée, non encaissée, génère un besoin de fonds de roulement (c'est-à-dire de financement) alors qu'une dette non encore réglée vient diminuer ce besoin. Le BFR traduit le décalage entre encaissement des recettes et paiement des dépenses.</p>	<p>La trésorerie du bilan comprend le solde du compte au Trésor, mais également les autres disponibilités à court terme comme les valeurs mobilières de placement. Elle apparaît comme la différence entre le fonds de roulement et le besoin en fonds de roulement.</p>



# Endettement et résultat



	Résultat cumulé 2007	Affectation du résultat en 2008 (résultat 2007)				Résultat 2008	Résultat cumulé 2008
		1068	110	119			
Investissement	1 239					-912 709	-911 470
Fonctionnement	1 100 655	0	1 100 655	Dt	Ct	760 539	1 861 194
				0	0		